



Fondi Tipo D

Normali a bassa bombatura

-  fondi generalmente disponibili a magazzino (salvo venduto).
- fondi generalmente disponibili a magazzino (salvo venduto) anche in acciaio Inox.

I fondi evidenziati in scuro sono stampati.

-  Dished heads generally available in stock (sold excepted).
- Dished heads generally available in stock (sold excepted) made in stainless steel.

Dished heads highlighted are press-formed

	D	s	R	r	h	Ht	Kg.	V
	500	1.2	750	35	20	88	2.7	13
<input type="checkbox"/>		1.5	750	35	20	88	3.5	13
<input type="checkbox"/>		2	750	35	20	90	4.5	13
<input type="checkbox"/>		3	750	35	20	90	7	13

<input type="checkbox"/>	550	1.2	650	40	20	108	2.8	18
<input type="checkbox"/>		1.5	650	40	20	1.8	3.5	18
<input type="checkbox"/>		2	650	40	20	110	5	18
		2.5	650	40	20	110	6.5	18
		3	650	40	20	110	7.5	18
		4	650	40	20	110	10.5	18

<input type="checkbox"/>	600	1.2	950	30	20	95	3.4	19
<input type="checkbox"/>		1.5	950	30	20	100	4.5	19
<input type="checkbox"/>		2	950	30	20	100	6	19
		2.5	950	30	20	105	7.5	19
		3	950	30	20	108	9	19
		4	950	30	20	110	12	19

<input type="checkbox"/>	650	1.2	1000	30	20	100	3.8	23
<input type="checkbox"/>		1.5	1000	30	20	100	5	23
<input type="checkbox"/>		2	1000	30	20	101	6.5	23
		2.5	1000	30	20	101	8.3	23
		3	1000	30	20	102	10	23
		4	1000	30	20	102	14	23

<input type="checkbox"/>	700	1.2	1050	30	20	108	4.8	28
<input type="checkbox"/>		1.5	1050	35	20	110	6	28
		2	105	35	20	112	8	28
		2.5	1050	35	20	112	10	28
		3	1050	35	20	112	12	28
		4	1050	35	20	112	16	28

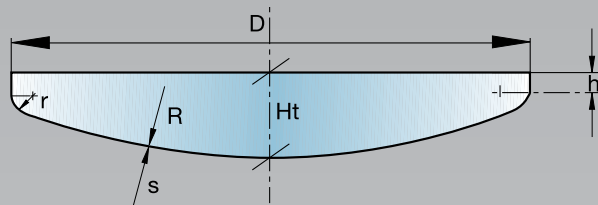
<input type="checkbox"/>	750	1.2	1100	30	20	112	5.2	33
<input type="checkbox"/>		1.5	1100	30	20	113	6.5	33
<input type="checkbox"/>		2	1100	30	20	113	8.5	33
		2.5	1100	30	20	115	11	33
<input type="checkbox"/>		3	1100	30	20	118	13	33
		4	1100	30	20	118	18	33


<input type="checkbox"/>	800	1.2	950	50	20	140	6	45
<input type="checkbox"/>		1.2	950	50	20	140	7.5	45
		2	950	50	20	140	10	45
		2.5	950	50	20	143	13	45
<input type="checkbox"/>		3	950	50	20	145	15	45
<input type="checkbox"/>		4	950	50	20	147	20	45
<input type="checkbox"/>		5	1400	50	30	130	25	48

<input type="checkbox"/>	850	1.2	1300	40	20	123	6.5	47
<input type="checkbox"/>		1.5	1300	40	20	123	8	47
<input type="checkbox"/>		2	1300	40	20	125	10.6	47
		2.5	1300	40	20	125	13.5	47
<input type="checkbox"/>		3	1300	40	20	127	16	47
		4	1300	40	20	127	22	47

<input type="checkbox"/>	900	2	1500	30	20	113	12	49
<input type="checkbox"/>		2.5	1500	30	20	113	15	49
<input type="checkbox"/>		3	1500	30	20	116	18	49
<input type="checkbox"/>		4	1500	30	20	116	18	49
<input type="checkbox"/>		5	1500	50	25	125	30	58

<input type="checkbox"/>	950	1.5	1900	30	20	105	10	52
<input type="checkbox"/>		2	1900	30	20	105	13	52
<input type="checkbox"/>		2.5	1900	30	20	107	16	52
<input type="checkbox"/>		3	1900	30	20	108	20	52
<input type="checkbox"/>		4	1900	30	20	110	26	52
<input type="checkbox"/>		5	1900	30	20	112	33	52



-  Fonds généralement disponibles en stock (déjà vendus).
- Fonds généralement disponibles en stock (sauf déjà vendus), même en acier inox.

Les fonds marqués en foncé sont emboutis.

	D	s	R	r	h	Ht	Kg.	V
<input type="checkbox"/>	1000	1.5	2000	30	20	107	11	59
<input type="checkbox"/>		2	2000	30	20	110	15	59
<input type="checkbox"/>		2.5	200	30	20	110	18	59
<input type="checkbox"/>		3	2000	30	30	118	22	67
<input type="checkbox"/>		4	1600	50	30	150	29	82
<input type="checkbox"/>		5	1600	50	30	150	37	82

<input type="checkbox"/>	1100	1.5	2000	30	20	110	13	77
<input type="checkbox"/>		2	2000	30	20	122	17	78
<input type="checkbox"/>		2.5	2000	30	20	123	22	78
<input type="checkbox"/>		3	2000	30	20	123	26	78
<input type="checkbox"/>		4	2000	30	20	125	35	78
<input type="checkbox"/>		5	2000	30	20	127	45	79

<input type="checkbox"/>	1150	4	1800	50	20	153	38	108
--------------------------	-------------	---	------	----	----	-----	----	-----

<input type="checkbox"/>	1200	3	2000	50	20	151	31	117
		4	2000	50	30	160	41	127
		5	2000	50	30	170	56	140

	1250	3	2000	50	20	158	34	130
		4	2000	50	30	170	45	140
		5	2000	50	30	170	56	140

<input type="checkbox"/>	1270	1.5	1900	30	30	160	17	135
<input type="checkbox"/>		2	2500	30	20	125	23	107
<input type="checkbox"/>		2.5	2500	30	20	126	28	107
<input type="checkbox"/>		3	2500	30	20	126	34	108
<input type="checkbox"/>		4	2500	30	30	135	46	120
<input type="checkbox"/>		5	2500	30	30	135	58	120

<input type="checkbox"/>	1300	3	2300	50	30	160	36	148
<input type="checkbox"/>		4	2300	50	30	162	48	148
<input type="checkbox"/>		5	2300	50	30	164	60	148

<input type="checkbox"/>	1350	4	2300	50	20	161	52	155
--------------------------	-------------	---	------	----	----	-----	----	-----

<input type="checkbox"/>	1400	3	2500	50	20	159	41	165
<input type="checkbox"/>		4	2500	50	30	170	55	180
		5	2500	50	30	170	68	180

<input type="checkbox"/>	1430	2	3000	30	20	135	28	140
<input type="checkbox"/>		2.5	3000	30	20	159	41	165
<input type="checkbox"/>		3	3000	30	30	138	43	45
<input type="checkbox"/>		4	3000	30	30	142	56	157
<input type="checkbox"/>		5	3000	30	30	144	71	157

<input type="checkbox"/>	1480	5	2600	50	30	178	78	210
--------------------------	-------------	---	------	----	----	-----	----	-----

<input type="checkbox"/>	1500	3	2600	50	20	170	48	200
<input type="checkbox"/>		4	2600	50	30	180	64	218
<input type="checkbox"/>		5	2600	50	30	180	80	218


<input type="checkbox"/>	1600	2	3200	30	20	145	35	190
<input type="checkbox"/>		2.5	3200	30	20	146	45	191
<input type="checkbox"/>		3	3200	30	30	155	54	210
<input type="checkbox"/>		4	3200	30	30	157	70	210
<input type="checkbox"/>		5	3200	30	40	170	90	230
<input type="checkbox"/>		6	2800	50	30	188	108	256

<input type="checkbox"/>	1650	4	2800	50	20	180	76	260
<input type="checkbox"/>		5	2800	50	25	180	96	260


<input type="checkbox"/>	1700	2.5	3400	30	30	160	50	245
<input type="checkbox"/>		3	3400	30	30	160	60	245
<input type="checkbox"/>		4	3400	30	40	170	80	270
<input type="checkbox"/>		5	3400	30	40	170	100	270

Fondi Tipo D

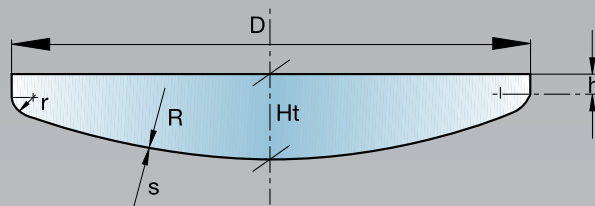
Normali a bassa bombatura


-  fondi generalmente disponibili a magazzino (salvo venduto).
- fondi generalmente disponibili a magazzino (salvo venduto) anche in acciaio Inox.

I fondi evidenziati in scuro sono stampati.

-  Dished heads generally available in stock (sold excepted).
- Dished heads generally available in stock (sold excepted) made in stainless steel.

Dished heads highlighted are press-formed



-  Fonds généralement disponibles en stock (déjà vendus).
- Fonds généralement disponibles en stock (sauf déjà vendus), même en acier inox.

Les fonds marqués en foncé sont emboutis.

	D	s	R	r	h	Ht	Kg.	V
<input checked="" type="checkbox"/>	1800	3	3000	50	20	200	68	322
<input type="checkbox"/>		4	3000	50	20	200	90	322
<input type="checkbox"/>		5	3000	50	20	25	200	113
<input type="checkbox"/>		6	3000	50	30	209	136	352

<input type="checkbox"/>	1840	3	3000	50	30	213	71	372
<input type="checkbox"/>		4	3000	50	30	213	95	372
<input type="checkbox"/>		5	3000	50	30	213	71	372

<input checked="" type="checkbox"/>	1900	3	3200	50	20	195	75	357
<input type="checkbox"/>		4	3200	50	20	195	100	357
<input type="checkbox"/>		5	3200	50	25	200	125	357
<input type="checkbox"/>		6	3200	50	30	207	150	390

<input type="checkbox"/>	1950	4	3200	50	30	221	110	430
--------------------------	-------------	---	------	----	----	-----	-----	-----

<input checked="" type="checkbox"/>	2000	3	3400	50	20	200	85	422
<input type="checkbox"/>		3.3	3400	50	20	200	92	422
<input checked="" type="checkbox"/>		4	3400	50	20	205	111	422
<input type="checkbox"/>		5	3400	50	25	215	138	430
<input type="checkbox"/>		6	3400	50	30	211	167	453

<input type="checkbox"/>	2050	4	3400	50	30	277	117	485
<input type="checkbox"/>		5	3400	50	30	288	146	488

<input type="checkbox"/>	2100	4	3400	50	30	235	123	523
<input type="checkbox"/>		5	3400	50	30	236	154	526
<input type="checkbox"/>		6	3400	50	30	236	185	526
<input type="checkbox"/>		8	3400	50	40	248	250	565

<input type="checkbox"/>	2200	4	3500	50	30	246	135	595
<input type="checkbox"/>		5	3500	50	30	247	167	598
<input type="checkbox"/>		6	3500	50	30	247	204	598
<input type="checkbox"/>		8	3500	50	40	259	270	642
<input type="checkbox"/>		10	3500	50	50	270	340	681

<input type="checkbox"/>	2250	4	3800	50	30	240	140	612
<input type="checkbox"/>		5	3800	50	30	240	176	612
<input type="checkbox"/>		6	3800	50	30	241	211	615
<input type="checkbox"/>		8	3800	50	40	253	290	661
<input type="checkbox"/>		10	3800	50	50	264	360	702

<input type="checkbox"/>	2300	4	3800	50	30	247	148	653
<input type="checkbox"/>		5	3800	50	30	248	185	656
<input type="checkbox"/>		6	3800	50	30	249	222	660
<input type="checkbox"/>		8	3800	50	40	260	300	704
<input type="checkbox"/>		10	3800	50	50	271	380	747

<input type="checkbox"/>	2400	4	400	50	30	253	160	725
--------------------------	-------------	---	-----	----	----	-----	-----	-----

<input checked="" type="checkbox"/>	2500	4	4200	50	30	260	175	806
<input type="checkbox"/>		5	4200	50	30	260	215	806
<input type="checkbox"/>		6	4200	50	30	261	260	810
<input type="checkbox"/>		7	4200	50	40	272	303	862
<input type="checkbox"/>		8	4200	50	40	272	350	862
<input type="checkbox"/>		10	4200	50	50	284	440	918

<input type="checkbox"/>	3000	4	5400	50	30	283	252	1246
<input type="checkbox"/>		5	5400	50	30	283	315	1246
<input type="checkbox"/>		6	5400	50	30	284	378	1251
<input type="checkbox"/>		7	5400	50	40	295	441	1327
<input type="checkbox"/>		8	5400	50	40	295	508	1327
<input type="checkbox"/>		10	5400	50	50	302	640	1409
<input type="checkbox"/>		12	5400	50	50	308	760	141
<input type="checkbox"/>		15	5400	50	60	321	970	1501
<input type="checkbox"/>		18	5400	50	60	323	1160	1512
<input type="checkbox"/>		20	5400	50	60	324	1300	1518

	D	s	R	r	h	Ht	Kg.	V
<input type="checkbox"/>	3500	4	6200	100	30	360	347	2232
<input type="checkbox"/>		5	6200	100	30	360	434	2232
<input type="checkbox"/>		6	6200	100	30	361	521	2238
<input type="checkbox"/>		8	6200	100	40	373	700	2349
<input type="checkbox"/>		10	6200	100	50	384	870	2450
<input type="checkbox"/>		12	6200	100	50	386	1050	2465
<input type="checkbox"/>		15	6200	100	60	398	1320	2573
<input type="checkbox"/>		20	6200	100	60	401	1760	2592
<input type="checkbox"/>		24	6200	100	60	404	2130	2614

<input type="checkbox"/>	4000	5	6800	120	120	30	423	5740
<input type="checkbox"/>		6	6800	120	30	424	690	3406
<input type="checkbox"/>		8	6800	120	40	435	925	3539
<input type="checkbox"/>		10	6800	120	50	447	1170	3683
<input type="checkbox"/>		12	6800	120	50	448	1380	3691
<input type="checkbox"/>		15	6800	120	50	448	1380	3691
<input type="checkbox"/>		18	6800	120	60	462	2080	3849